

A-A (5:1) Ⓞ

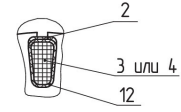


Схема электрическая

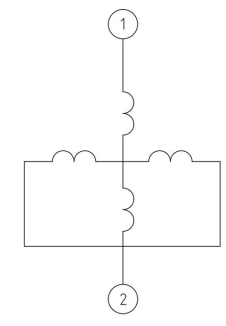
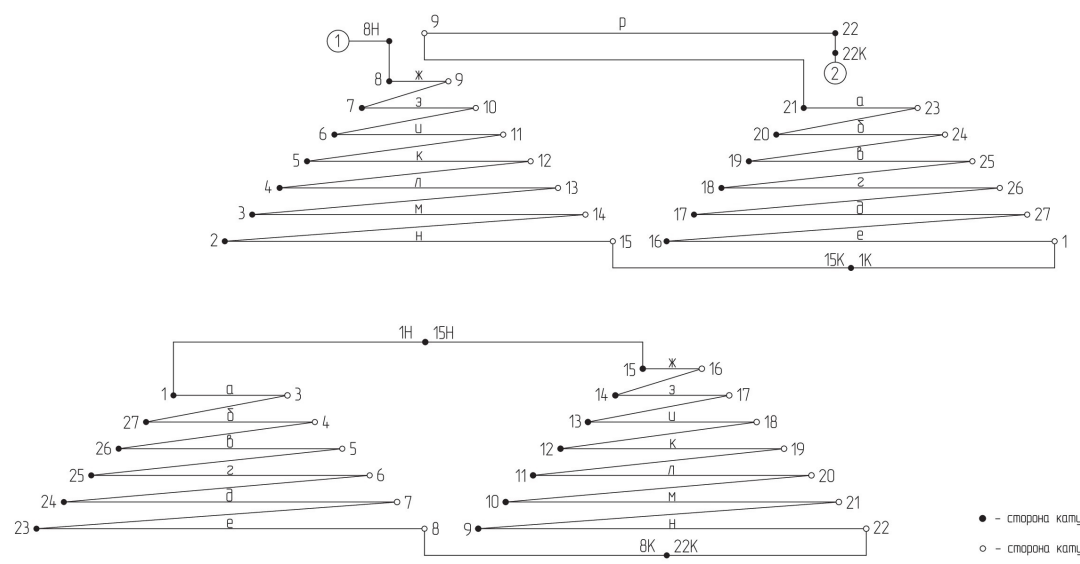


Таблица 1

Тип обмотки	Провод	Шаг обмотки	Число витков в катушке	Сопротивление, Ом	
двухфазная синусная двухполюсная	пов. 3 или пов. 4	1-9	z	43	120±24
		1-11	в	49	
		1-13	е	53	
		1-2	ж	6	
		1-4	з	18	
		1-6	и	29	
		1-8	к	39	
		1-10	л	46	
		1-12	м	52	
		1-14	н	54	
		1-14	р	21	
		1-3	а	12	
		1-5	б	24	
		1-7	в	34	

1. Провод для обмотки ПНЭТ-имид 0,125 ТУ 16-502.022-82
2. Рядная намотка

Рисунок обмотки



- - сторона катушки, лежащая в нижнем слое паза
- - сторона катушки, лежащая в верхнем слое паза

Версия:

Исполнитель: _____
 Проверка: _____
 Дата: _____