

Изм. № подл.	Подп. и дата	Взам. инв. №	Инв. № докл.	Подп. и дата	Справа №	Пер. применен.
033.297	24.12.09	033.297			ФАДИ.685442.177	ФАДИ.685442.177СБ

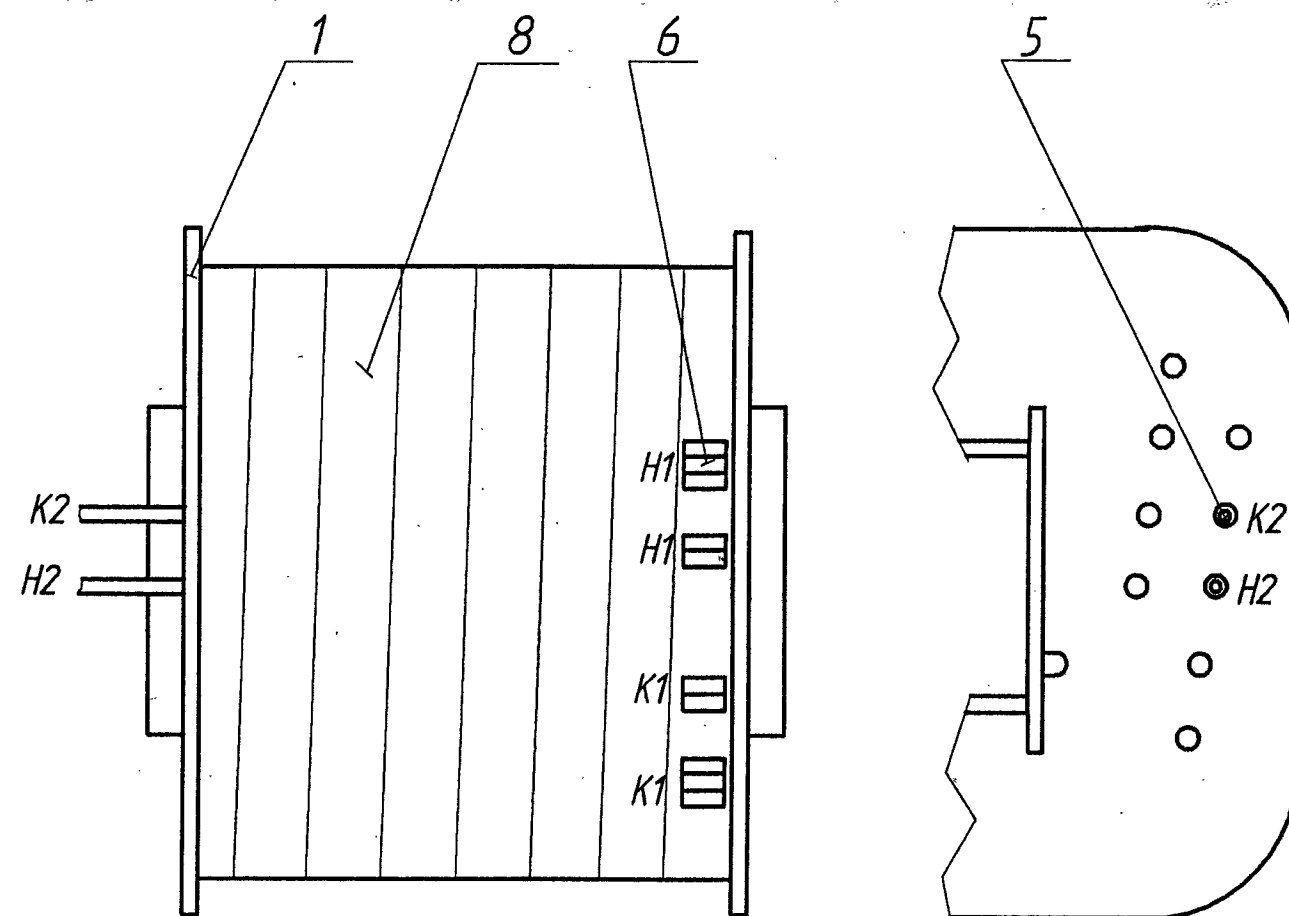
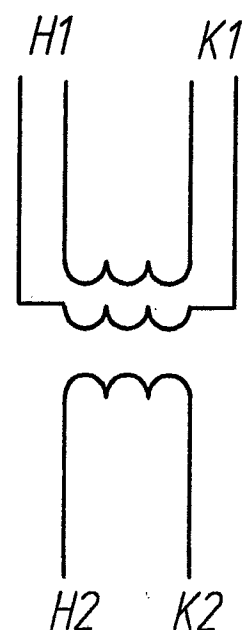


Схема обмоток



1.Обмотку H1 - K1 намотать пятью проводами поз.6 виток к витку.

Число витков - 21.

(21 виток намотать двумя проводами, затем 21 виток - тремя проводами).

2.Обмотку H2 - K2 намотать проводом поз.5 виток к витку.

Число витков - 21.

3.Выходы обмоток производить собственным проводом.

4.Слои обмотки H1 - K1 изолировать друг от друга прокладкой поз.2.

5.Обмотки изолировать друг от друга прокладкой поз.3 в один слой.

6.Выходы обмоток закрепить лентой поз.9.


7.Пустоты между обмотками и каркасом заполнить шнуром поз. 10.

8.Катушку изолировать лентой поз.8 с перекрытием в  $1/2$  ширины.

9.Длина выводов от места выхода из катушки: H1 - K1 -  $(180 \pm 5)$  мм;

H2 - K2 -  $(100 \pm 5)$  мм.

10.Маркировка выводов на каркасе дана условно.



2	-	ФАДИ. 20969	Жм	25.12.17
1	Зам.	ФАДИ. 7504	Жм	24.12.09
Изм.	Лист	№ докум.	Подп.	Дата
Разраб.	Володькина	Володькина	15.12.05	
Проб.	Смирнов	Смирнов	15.12.09	
Т.контр.	Каравачев	Каравачев	14.12.09	
Н.контр.	Петрачева	Петрачева	22.12.09	
Утв.	Топильский	Топильский	15.12.09	

ФАДИ.685442.177СБ

Катушка  
Сборочный чертеж

Литера	Масса	Масштаб
	3,8	1:1
Лист	Листов 1	

ОРСТ

Копировал:

Формат А3