

8322

Перепроверен

ФАДИ.671121.022

Справка

Подп. и дата

Исполн. дата

Взвешен и дата

Подп. и дата

Исполн. дата

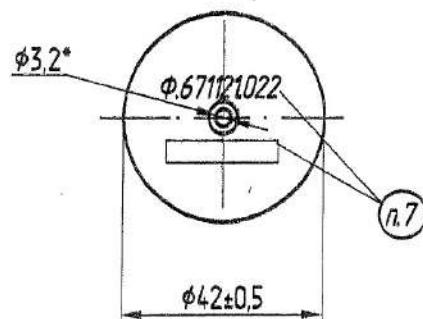
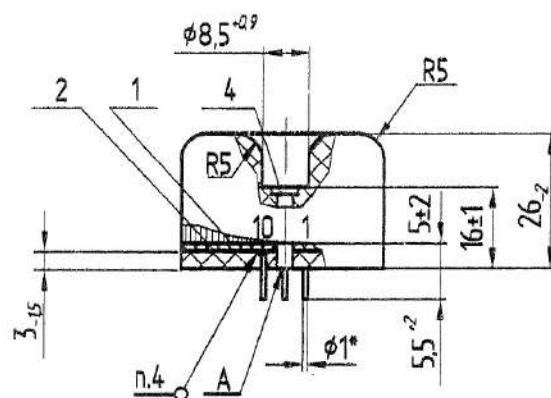
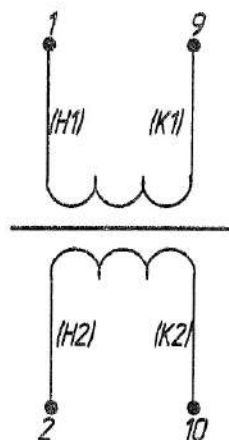
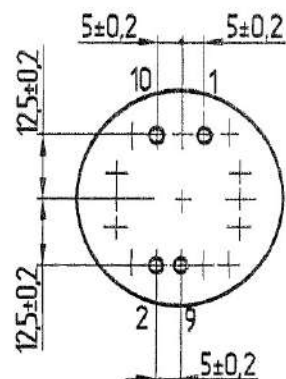
ФАДИ.671121.022СБ

③

Условное обозначение

+ знак, обозначающий отверстия в детали поз.2.

Схема соединения обмоток



1.*Размеры для справок.

2.Панель поз.2 устанавливать симметрично краям сердечника поз.1.

3.Технические требования к электромонтажу по ОСТ16 0.684.032-92.

4.Выходы паять к контактам. Припой ТЧА ПОС-61 ГОСТ21931-76.

① 5.Залить компаундом заливающим ^{ЗКК-1} ЭКК-1 ТУ 0249-88.

6.Напылды компаунда у отверстия на поверхности А не допускаются.

7.Обозначение, заводской номер трансформатора и маркировку контактов наносить эмалью МС-17, черной ТУ6-10-1012-78 согласно чертежу.

Шрифт 4-ПрЗ ГОСТ26 020-80.

8.Допускается технологический уклон не более 3°.

9.Испытать по ФАДИ.670101.001ТУ и ФАДИ.671121.022ТБ.

КОНТРОЛЬНЫЙ
ЭКЗЕМПЛЯР

ФАДИ.671121.022СБ

Трансформатор
Сборочный чертеж

Литера	Масса	Масштаб
	0,08	1:1
Лист	0,045	1:1
Листов 1		

ОРСТ

1	-	ФАДИ.19000	См	07.07.12
2	-	ФАДИ.16058	См	18.09.15
1	-	ФАДИ.14813	См	01.04.15
Изм.	Лист	№ докум.	Подп.	Дата
Разраб.	Володькина	См	05.05.12	
Проб.	Топильский	См	03.12	
Т.контр.	Петрович	См	08.12	
Н.контр.	Петрачева	См	16.09.12	
Утв.	Топильский	См	16.09.12	

Копировал:

Формат А3