

ΦΑΕΝ.671121.005C5

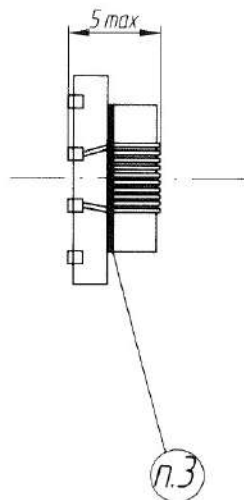
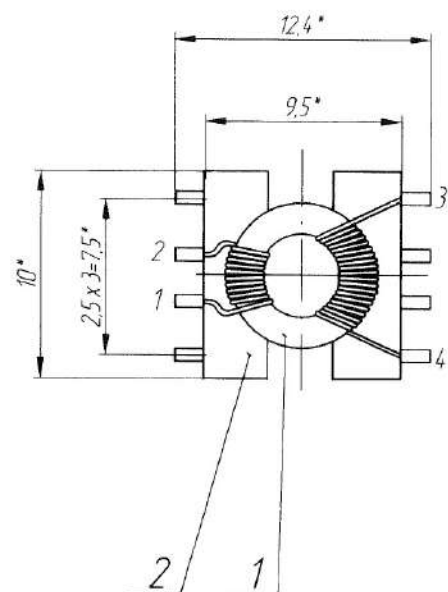
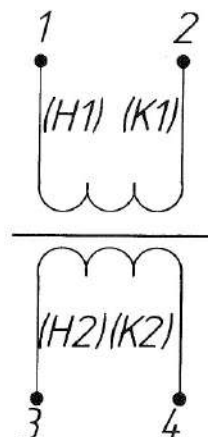


Схема соединения обмоток



1* Размеры для справок.

2 Технические требования к электромонтажу по
ОСТ 16 0.684.032-92.

3 Сердечник с катушкой поз.1 приклеить к основанию поз.2
клеем БФ-2 ГОСТ12172-2016 симметрично краям основания.

4 Выводы обмоток паять к контактам. Припой Пр6 КР 15
ПАС 61 ГОСТ21931-76.

5 Испытать согласно ФАДИ.670101001ТУ и ФАДИ.671121005ТБ.

КОНТРОЛЬНЫЙ
ЭКЗЕМПЛЯР

ФАДИ.671121.005СБ

Трансформатор

Сборочный чертеж

Липера	Магса	Магмад
	0,0006	4 1
Липер	Липер	1

OPCT

5	Зам.	ФАЛИЗЗЗ59	Фали	20.04.2
Изм/лист		№ докум.	Подп.	Дата
Разраб.	Володыкина	Фали		20.04.2
Проб.	Володыкина	Фали		20.04.2
Т.контр.	Петанов	Фали		21.04.2
Н.контр.	Шабанова	Фали		21.04.2
Удб.	Сорокин	Фали		22.04.2

Копировал *А. Жуков*

Формат А3