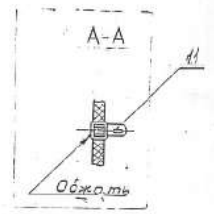
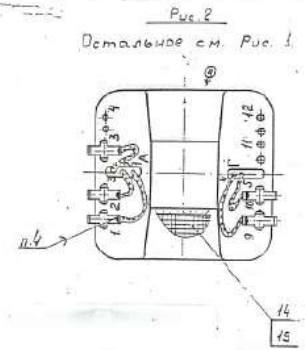
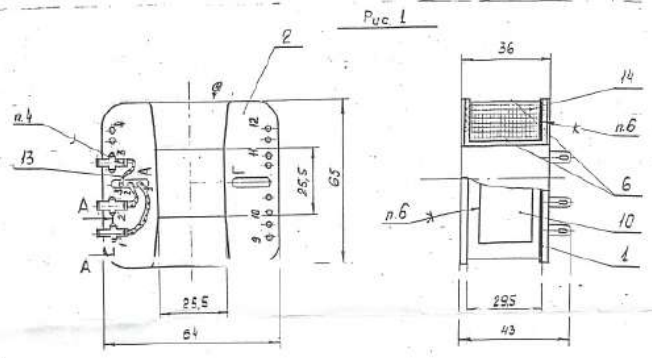


29193



| Обозначение трансформатора | Обозначение катушки | Рис. | Схема электрическая | Схема намотки | Обмотка   |               |                         |                 | Вес провода кг | Изоляция |              |                | Выходы    |          |         |         |
|----------------------------|---------------------|------|---------------------|---------------|-----------|---------------|-------------------------|-----------------|----------------|----------|--------------|----------------|-----------|----------|---------|---------|
|                            |                     |      |                     |               | № выводов | Кол-во витков | Марка и диаметр провода | Сечение провода |                | Осевая   | Между рядами | Поверх обмотки | Параллель | Изоляция |         |         |
|                            |                     |      |                     |               |           |               |                         |                 | Марка          | Марка    | Марка        | Марка          | Диаметр   | Диаметр  | Диаметр | Диаметр |
| 01                         | 01                  | 1    |                     |               | 1-2       | 2468          | ПЭ10-2                  | 0,315           | Бумаж К-080    |          | Бумаж К-080  | МГШВ-2         | 0,2       | 5013     | —       | —       |
|                            |                     |      |                     |               | 2-3       | 129           | 0,315                   |                 |                |          |              |                |           |          |         |         |

1. Размеры для справок.
2. Катушку пропитать лаком БТ-987 ГОСТ 6244-70 по технологической инструкции ИГЭИВ.25001.05.06-82.
3. Лепестки поз. 11 и окно каркаса от покрытия лаком предохранить.
4. Припой ПР-61 ГОСТ 21934-76.
5. Места пайки монтажного провода к проводу обмотки изолировать карманом из трех слоев бумаги поз. 6.
6. Клей БФ-2 ГОСТ 18176-74.
7. Нумерация выводов показана условно.
8. Поз. 7 на чертеже не показана.
9. Остальные ТТ по РТМ 3 Р ЦШ 05.21-84.

|   |          |        |         |                             |   |          |
|---|----------|--------|---------|-----------------------------|---|----------|
|   |          |        |         | 36162-12-00СВ               |   |          |
| № | Дата     | Имя    | Подпись | Катушка<br>сборочный чертеж | А | 0429 1/1 |
| 1 | 21.05.84 | В.В.В. | В.В.В.  |                             |   |          |
| 2 | 21.05.84 | В.В.В. | В.В.В.  |                             |   |          |
| 3 | 21.05.84 | В.В.В. | В.В.В.  |                             |   |          |
| 4 | 21.05.84 | В.В.В. | В.В.В.  |                             |   |          |
|   |          |        |         | ИИИЖА                       |   |          |