

ВИЕЛ.22.5.648.022 СБ_2D

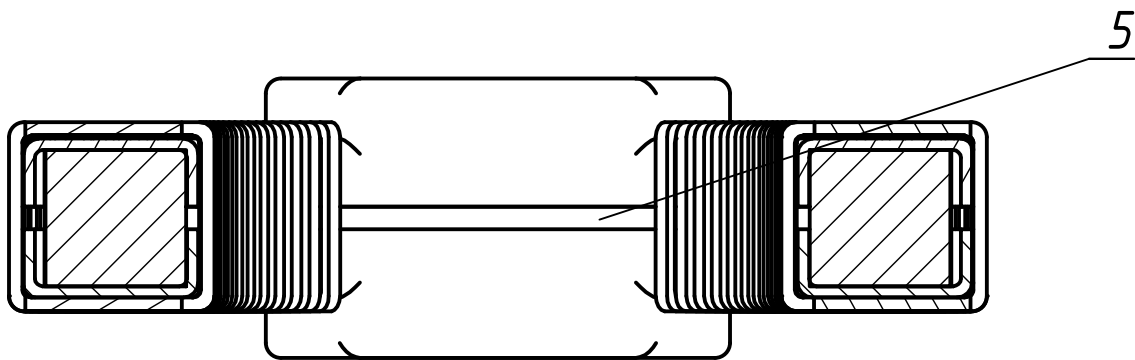
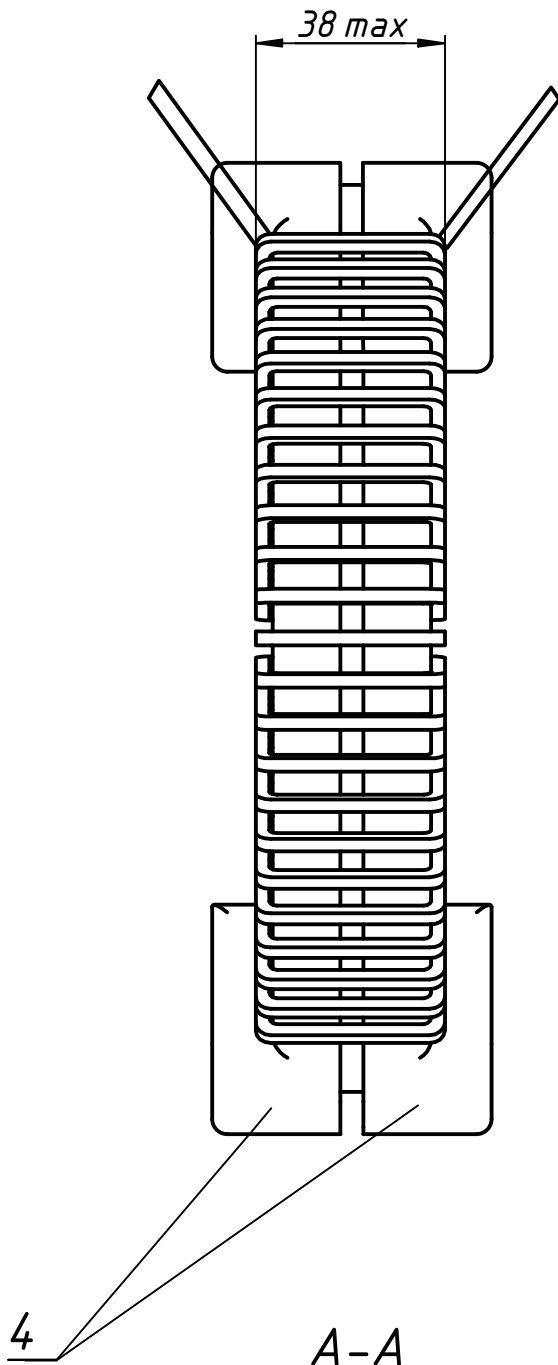
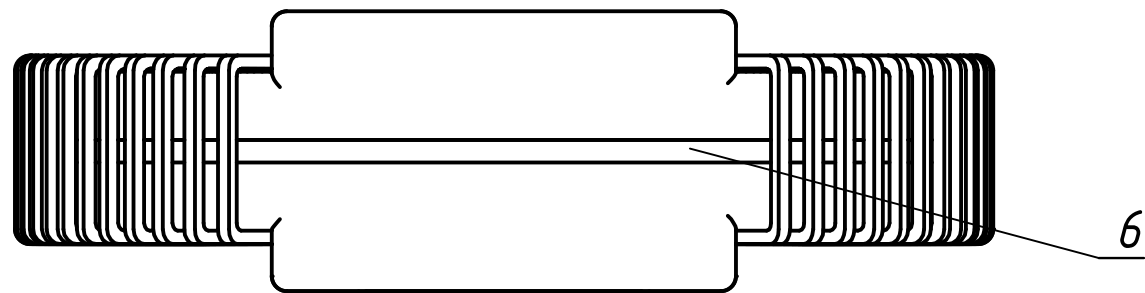
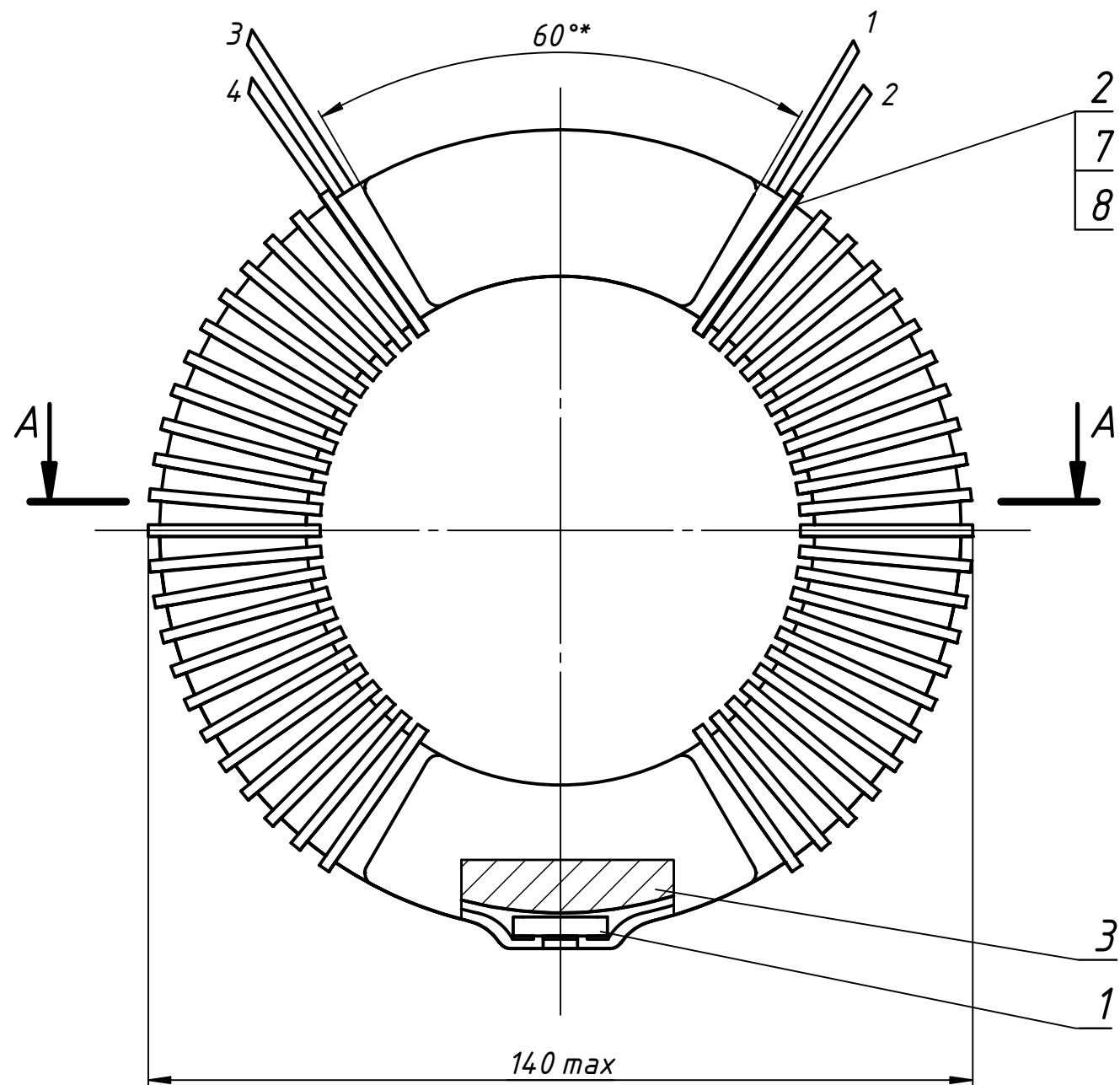


Схема намотки

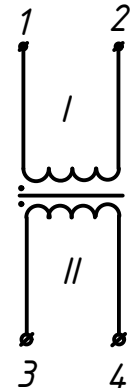


Таблица 1

Обозначение	Количество витков первичной обмотки	Витков в слое	dпр1, мм	Количество витков вторичной обмотки	Витков в слое	dпр2, мм
ВИЕЛ.22.5.648.022	130	33	1,8	130	33	1,8

- * Размер для справок
- Поместить сердечник поз.3 в корпуса из щек поз.4.
- Выполнить изолировку внутренней и внешней частей магнитопровода прокладками поз.5 и поз.6 соответственно.
- Установить перед намоткой в корпус щек гайку поз.1.
- Выполнить намотку в пределах секторов между выступами щек.
- Длины выводов 150мм от щеки каркаса. Вывода увязать нитью поз.7.
- Надеть на выводы бирки маркировочные поз.2.

Обмоточные данные указаны в таблице 1

СЕРИЙНОЕ ПРОИЗВОДСТВО					
ВИЕЛ.22.5.648.022 СБ_2D					
Изм.	Лист	№ докум.	Подп.	Дата	Сердечник с катушкой AGL ST 45W
Разраб.	Беринчик			29.07.2022	
Пров.	Щенснович	<Подп.>		01.08.2022	Сборочный чертеж
Г.контр.	Бондарева	<Подп.>		01.08.2022	
Нач. отд.	Гайдук	<Подп.>		01.08.2022	ОТММ
Н.контр.	Синяк			01.08.2022	
Утв.	Гайдук	<Подп.>		01.08.2022	
				Лит.	Масса
				01	1,57
				Лист	Листов
					1