




Перв. примен.		5214-71.001		Формат	Зона	Поз.	Обозначение	Наименование	Кол.	Примечание
Справ. №				А3		1	[REDACTED] 304 119.004 СБ	Документация		
								Сборочный чертеж		
				А3		1	[REDACTED] 731213.009	Втулка	1	0
								Стандартные изделия		
						2		Подшипник 5А-3080084/4,0		2 допуск. замена на поз.3
								ГОСТ 10058-90		
								Прочие изделия		
						3		Подшипник 684zz SKF		2 допуск. замена на поз.2
						4		Материалы		
								Провод МГТФ-0.35	0,3	м
				[REDACTED] 304 119.004						
				Изм. Лист	№ докум.	Подп.	Дата	Статор		
Разраб.	[REDACTED]					1	2			
Пров.	[REDACTED]									
Н.контр.	[REDACTED]									
				Утв. [REDACTED]						

Формат	Зона	Поз.	Обозначение	Наименование	Кол.	Примечание
				ТУ 16-505.185-71		
		5		Провод ПЭЭИД2-200-МЭК 0,450	3	М
				ТУ16.К71-250-95		
		6		Трубка ТУТ 2/1	0,09	М
				ТУ 2247-001-15331895		
		7		Трубка ТУТ 6/3	0,03	М
				ТУ 2247-001-15331895		
			<i>Переменные данные для исполнений</i>			
				ФУИС.304119.004		
				Детали		
A4		9	 .757211.007	Пластина	40	0
				ФУИС.304119.004-01		
				Детали		
A4		9	 .757211.006	Пластина с замком	40	0

Инд. № подл.	Подп. и дата
Взам. инв. №	Инд. № подл.
Подп. и дата	Подп. и дата
Инд. № подл.	Подп. и дата

Изм.	Лист	№ докум.	Подп.	Дата	 304119.004	Лист
						2