

Перв. примен.	Формат	Зона	Поз.	Обозначение	Наименование	Кол.	Примечание	
Справ. №					<u>Документация</u>			
	A2			СБ	Сборочный чертеж			
Подл. и дата					<u>Детали</u>			
	A2		1		Гильза	1		
Инв. № дубл.					<u>Материалы</u>			
			7		Бумага кабельная К-120 ГОСТ 23436-83	10	г Ширина, мм 49 _з	
Взам. инв. №					Картон электроизоляционный ЭВ- 0,2 1020 ГОСТ 2824-86	30	г Ширина, мм 49 _з	
			8					
Инв. № подл.	Изм.	Лист	№ докум.	Подп.	Дата	Лит.	Лист	Листов
	Разраб.							
	Пров.							
	Н.контр.							
	Утв.							
Катушка								

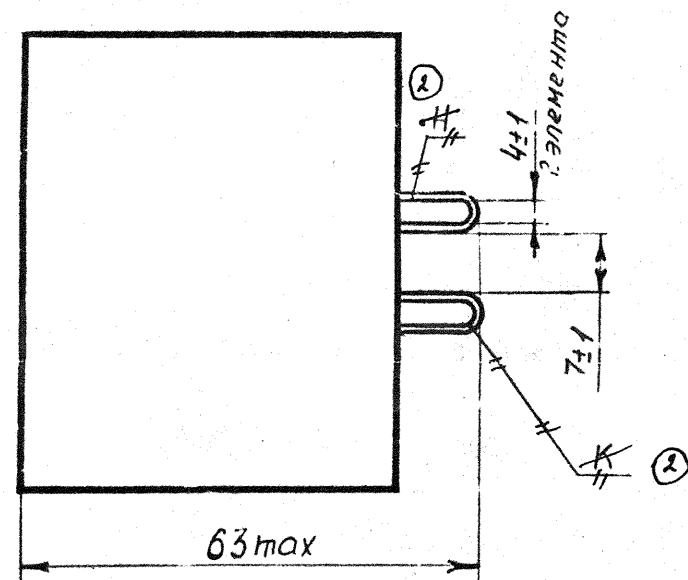
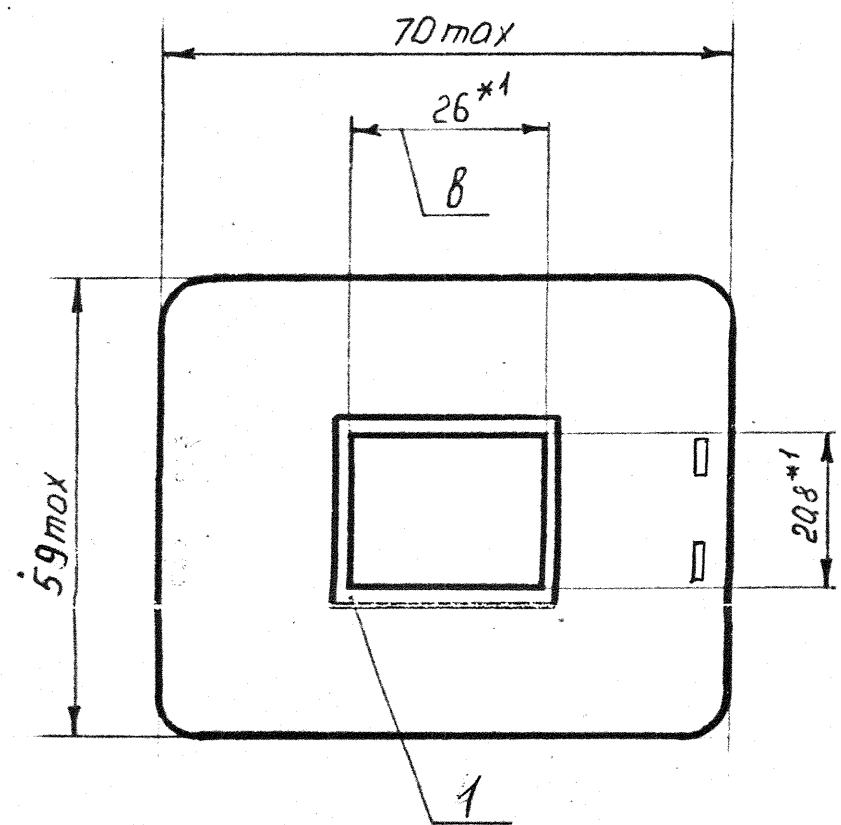
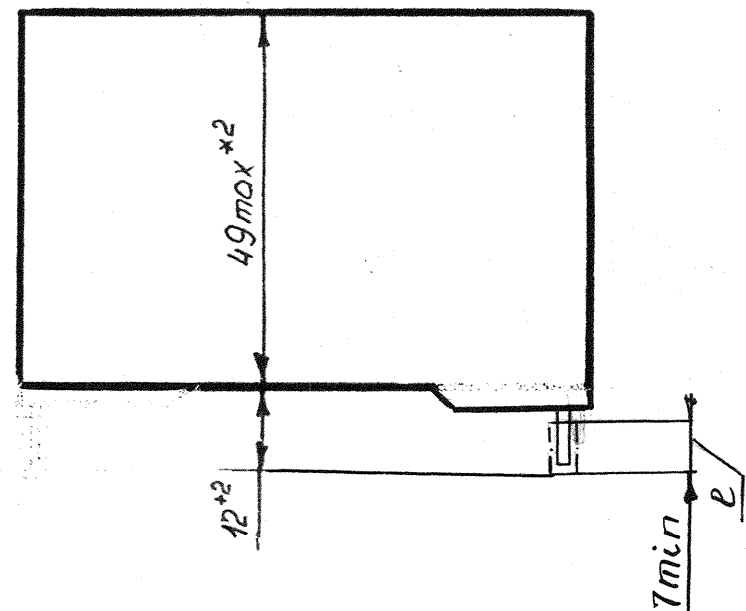
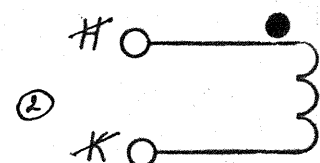


Схема обмотки



Провод	Кол. витков	Кол. витков в слое	Кол. слоев	Изоляция межслойная	Выводы			
					Номер	номер чертежа по ОСТ 4 ГО. 054. 069	Провод	Длина, мм, не менее
Перед намоткой гильзу поз. 4 обернуть двумя слоями бумаги К-120								
ПЭТВ-2 2,0	93	19	5	один слой картона ЭВ-0,2	Н, К	7	ПЭТВ-2 2,0	100
Изоляция - один слой бумаги К-120 и один слой картона ЭВ-0,2								

- 1*1 Размеры для справок
- 2*2 Размер контролировать на длине В.
3. Обмотка открытая виток к витку. Направление намотки левое.
4. Порядок намотки и изоляция указаны в таблице.
5. Ширина слоя намотки не более 45 мм.
6. Покрытие выводов обмотки на длине В
7. На вывод Н надеть трубку поз. 16. Длину трубки обрезать по месту.
8. Заделку выводов производить по черт. 41а ОСТ 4 ГО. 054. 069-81. Изоляция - три слоя картона поз. 8, нитки для крепления поз. 14
9. Выводные концы обмотки крепить лентой поз. 10
10. Крайние витки каждого слоя крепить петлей из ленты поз. 10
11. Концы лент наружной изоляции крепить клеем БФ-2
12. Для выравнивания формы катушки использовать бумагу поз. 7 и картон поз. 8
13. Катушку пропитать лаком МЛ92 по 101.25000.27074 по 100.25000.00073 легестки на длине В от покрытия лаком предохранить.
14. Торцы катушки заделать по 101.25000.27074 по 100.25000.00094.
15. Остальные ТТ по ОСТ 4 ГО. 054. 059.-81.
16. Допускается заделка торцевой изоляции по черт. 37а ОСТ 4 ГО. 054. 069-81. При этом трубку поз. 16 не использовать. Изоляция - два слоя бумаги поз. 7.

Перв. примен. / Стрел. Н / Подпись и дата / Изм. и год

				СБ			
Изм	Лист	м докум	Подпись	Дата	Лит	Масса	Масштаб
					А		1:1
Катушка					Сборочный чертеж		
					Листов	Листов 1	