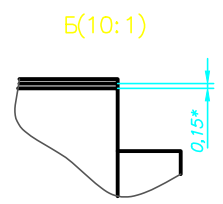
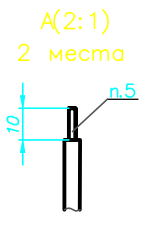
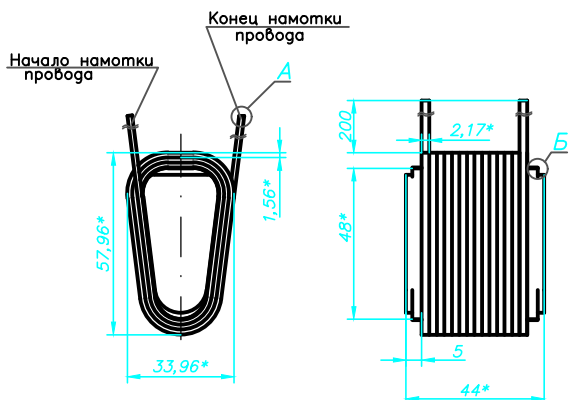


КГДП.436631.027 СБ

Перв. примен. КГДП. Справ. N

Исполн. подг. и дата Изм. и дата Взам. исполн. Исполн. дата Подп. и дата



- *Размеры для справок
- Сердечник собрать обмотав стержень поз.1 лентой поз.3 в два слоя с пропиткой клеем ЭТАЛ-200М.
- Провод поз.5 намотать на каркас поз.1 (42 витка) в три слоя по 14 витков с пропиткой клеем ЭТАЛ-200М.
- Крайние два витка провода поз.5 скрепить между собой ниткой поз.7.
- Концы провода поз.5 лудить припоем ГОР ПОСБ1 ГОСТ 21931-76.
- Начало намотки провода пары катушек маркировать маркером. Цвет белый. L=10...20.
- Сопротивление обмотки 34...37 мОм.
- Остальные ТТ по ОСТ4 ГО.070.015.

Изм.	Лист	№ докум.	Подп.	Дата
Разраб.	Крючок			
Проб.	Зыбин			
Т.контр.	Кондрашин			
Н.контр.	Заяц			
Утв.	Сегов			

КГДП.436631.027 СБ				
Катушка		Лит.	Масса	Масштаб
Сборочный чертеж				1:1
		Лист	Листов 1	
НПФ "СИГМА"				
Копирова			Формат А3	